

Ports de Commerce de Corse

Porti di Commerciù di Corsica

Mensuel

U Misincu

Traffic Passagers 2022

Trafficu Passageri 2022

mars 2023

marzu 2023

TRAFIC PASSAGERS GLOBAL

TOTAL PORTS	Trafic passagers du 1er au 31 mars			Cumul passagers depuis le 1er Janvier		
	2022	2023	Variation	2022	2023	Variation
Régulier National	71 392	69 565	-2,56%	203 850	205 225	0,67%
Régulier Internat°	14 992	18 471	23,21%	39 240	53 958	37,51%
TOTAL	86 384	88 036	1,91%	243 090	259 183	6,62%
Croisières	2 697	5 190	92,44%	2 697	5 190	92,44%
TOTAL	89 081	93 226	4,65%	245 787	264 373	7,56%
AJACCIO	Trafic passagers du 1er au 31 mars			Cumul passagers depuis le 1er Janvier		
	2022	2023	Variation	2022	2023	Variation
Régulier National	24 695	23 607	-4,41%	68 971	70 560	2,30%
Régulier Internat°	375	274	-26,93%	1 069	1 386	29,65%
TOTAL	25 070	23 881	-4,74%	70 040	71 946	2,72%
Croisières	2 697	5 190	92,44%	2 697	5 190	92,44%
TOTAL	27 767	29 071	4,70%	72 737	77 136	6,05%
BASTIA	Trafic passagers du 1er au 31 mars			Cumul passagers depuis le 1er Janvier		
	2022	2023	Variation	2022	2023	Variation
Régulier National	33 749	35 508	5,21%	99 676	104 547	4,89%
Régulier Internat°	9 341	10 968	17,42%	25 404	33 634	32,40%
TOTAL	43 090	46 476	7,86%	125 080	138 181	10,47%
Croisières	0	0	-	0	0	-
TOTAL	43 090	46 476	7,86%	125 080	138 181	10,47%
BONIFACIO	Trafic passagers du 1er au 31 mars			Cumul passagers depuis le 1er Janvier		
	2022	2023	Variation	2022	2023	Variation
Régulier National	0	0	-	0	0	-
Régulier Internat°	5 008	6 992	39,62%	12 097	18 429	52,34%
TOTAL	5 008	6 992	39,62%	12 097	18 429	52,34%
Croisières	0	0	-	0	0	-
TOTAL	5 008	6 992	39,62%	12 097	18 429	52,34%
L'ILE-ROUSSE	Trafic passagers du 1er au 31 mars			Cumul passagers depuis le 1er Janvier		
	2022	2023	Variation	2022	2023	Variation
Régulier National	3 999	3 758	-6,03%	11 569	10 508	-9,17%
Régulier Internat°	268	237	-11,57%	662	509	-23,11%
TOTAL	4 267	3 995	-6,37%	12 231	11 017	-9,93%
Croisières	0	0	-	0	0	-
TOTAL	4 267	3 995	-6,37%	12 231	11 017	-9,93%
PORTO-VECCHIO	Trafic passagers du 1er au 31 mars			Cumul passagers depuis le 1er Janvier		
	2022	2023	Variation	2022	2023	Variation
Régulier National	6 174	3 512	-43,12%	16 100	11 082	-31,17%
Régulier Internat°	0	0	-	8	0	-100,00%
TOTAL	6 174	3 512	-43,12%	16 108	11 082	-31,20%
Croisières	0	0	-	0	0	-
TOTAL	6 174	3 512	-43,12%	16 108	11 082	-31,20%
PROPRIANO	Trafic passagers du 1er au 31 mars			Cumul passagers depuis le 1er Janvier		
	2022	2023	Variation	2022	2023	Variation
Régulier National	2 775	3 180	14,59%	7 534	8 528	13,19%
Régulier Internat°	0	0	-	0	0	-
TOTAL	2 775	3 180	14,59%	7 534	8 528	13,19%
Croisières	0	0	-	0	0	-
TOTAL	2 775	3 180	14,59%	7 534	8 528	13,19%

TRAFIC PASSAGERS

Régulier National
Régulier Internat°
TOTAL

Trafic passagers du 1er au 31 mars		
2022	2023	Variation
71 392	69 565	-2,56%
14 992	18 471	23,21%
86 384	88 036	1,91%

Cumul passagers depuis le 1er Janvier		
2022	2023	Variation
203 850	205 225	0,67%
39 240	53 958	37,51%
243 090	259 183	6,62%

Croisières

2 697	5 190	92,44%
--------------	--------------	---------------

2 697	5 190	92,44%
--------------	--------------	---------------

TOTAL

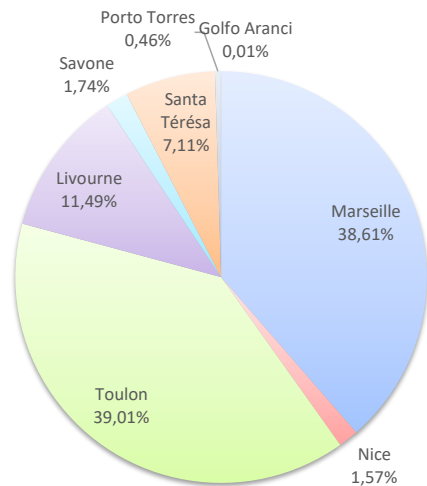
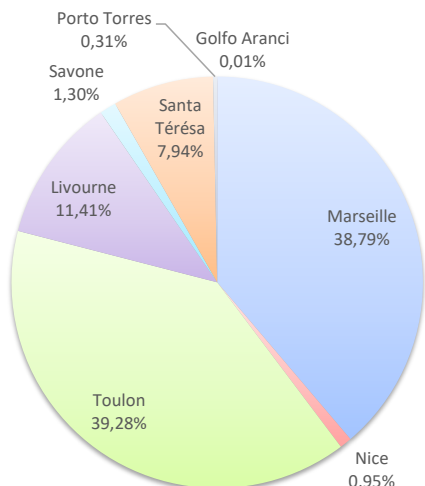
89 081	93 226	4,65%
---------------	---------------	--------------

245 787	264 373	7,56%
----------------	----------------	--------------

LIGNES

Lignes	Passagers	Variation n-1
Marseille	34 150	-3,81%
Nice	834	-54,25%
Toulon	34 581	1,51%
Livourne	10 048	10,71%
Savone	1 148	119,92%
Santa Térésa	6 992	39,62%
Porto Torres	274	39,62%
Golfo Aranci	9	-18,18%

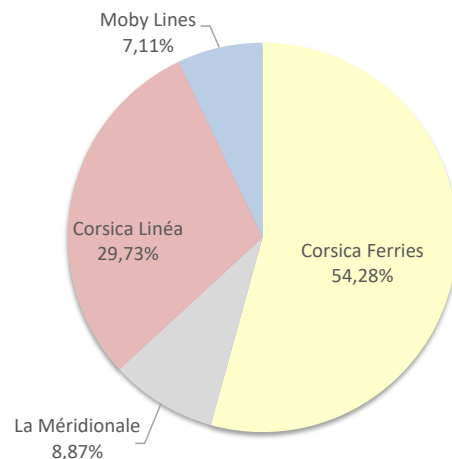
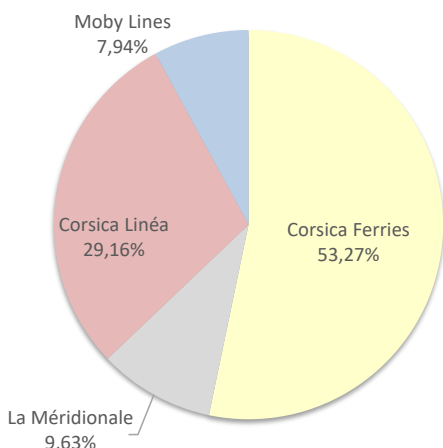
Lignes	Passagers	Variation n-1
Marseille	100 058	1,18%
Nice	4 064	-52,98%
Toulon	101 103	4,97%
Livourne	29 785	25,74%
Savone	4 514	94,99%
Santa Térésa	18 429	52,34%
Porto Torres	1 195	10,96%
Golfo Aranci	35	-44,44%



COMPAGNIES

Compagnies	Passagers	Variation n-1
Corsica Ferries	46 894	2,22%
La Méridionale	8 476	18,89%
Corsica Linéa	25 674	-9,51%
Moby Lines	6 992	39,62%

Compagnies	Passagers	Variation n-1
Corsica Ferries	140 696	6,51%
La Méridionale	22 993	16,26%
Corsica Linéa	77 065	-2,59%
Moby Lines	18 429	52,34%



TRAFIC COMMERCIAL PASSAGERS PAR COMPAGNIE

MENSUEL

National	Ajaccio	Bastia	Bonifacio	L'Ile-Rousse	Porto-Vecchio	Propriano	Total
Corsica Ferries	12 542	22 097	0	430	346	0	35 415
La Méridionale	5 310	0	0	0	3 166	0	8 476
Corsica Linéa	5 755	13 411	0	3 328	0	3 180	25 674
Total	23 607	35 508	0	3 758	3 512	3 180	69 565
<i>Variation Volume /(n-1)</i>	<i>-1 088</i>	<i>1 759</i>	<i>0</i>	<i>-241</i>	<i>-2 662</i>	<i>405</i>	<i>-1 827</i>
<i>Variation % / (n-1)</i>	<i>-4,41%</i>	<i>5,21%</i>	<i>-</i>	<i>-6,03%</i>	<i>-43,12%</i>	<i>14,59%</i>	<i>-2,56%</i>
International	Ajaccio	Bastia	Bonifacio	L'Ile-Rousse	Porto-Vecchio	Propriano	Total
Corsica Ferries	274	10 968	0	237	0	0	11 479
Moby Lines	0	0	6 992	0	0	0	6 992
Total	274	10 968	6 992	237	0	0	18 471
<i>Variation Volume /(n-1)</i>	<i>-101</i>	<i>1 627</i>	<i>1 984</i>	<i>-31</i>	<i>0</i>	<i>0</i>	<i>3 479</i>
<i>Variation % / (n-1)</i>	<i>-26,93%</i>	<i>17,42%</i>	<i>39,62%</i>	<i>-11,57%</i>	<i>-</i>	<i>-</i>	<i>23,21%</i>
Total	Ajaccio	Bastia	Bonifacio	L'Ile-Rousse	Porto-Vecchio	Propriano	Total
Corsica Ferries	12 816	33 065	0	667	346	0	46 894
La Méridionale	5 310	0	0	0	3 166	0	8 476
Corsica Linéa	5 755	13 411	0	3 328	0	3 180	25 674
Moby Lines	0	0	6 992	0	0	0	6 992
Total	23 881	46 476	6 992	3 995	3 512	3 180	88 036
<i>Variation Volume /(n-1)</i>	<i>-1 189</i>	<i>3 386</i>	<i>1 984</i>	<i>-272</i>	<i>-2 662</i>	<i>405</i>	<i>1 652</i>
<i>Variation % / (n-1)</i>	<i>-4,74%</i>	<i>7,86%</i>	<i>39,62%</i>	<i>Passagers</i>	<i>-43,12%</i>	<i>14,59%</i>	<i>1,91%</i>

Cumul depuis le 1er janvier

National	Ajaccio	Bastia	Bonifacio	L'Ile-Rousse	Porto-Vecchio	Propriano	Total
Corsica Ferries	39 794	62 462	0	1 109	1 802	0	105 167
La Méridionale	14 111	0	0	0	8 882	0	22 993
Corsica Linéa	16 655	42 085	0	9 399	398	8 528	77 065
Total	70 560	104 547	0	10 508	11 082	8 528	205 225
<i>Variation Volume /(n-1)</i>	<i>1 589</i>	<i>4 871</i>	<i>0</i>	<i>-1 061</i>	<i>-5 018</i>	<i>994</i>	<i>1 375</i>
<i>Variation % / (n-1)</i>	<i>2,30%</i>	<i>4,89%</i>	<i>-</i>	<i>-9,17%</i>	<i>-31,17%</i>	<i>13,19%</i>	<i>0,67%</i>
International	Ajaccio	Bastia	Bonifacio	L'Ile-Rousse	Porto-Vecchio	Propriano	Total
Corsica Ferries	1 386	33 634	0	509	0	0	35 529
Moby Lines	0	0	18 429	0	0	0	18 429
Total	1 386	33 634	18 429	509	0	0	53 958
<i>Variation Volume /(n-1)</i>	<i>317</i>	<i>8 230</i>	<i>6 332</i>	<i>-153</i>	<i>-8</i>	<i>0</i>	<i>14 718</i>
<i>Variation % / (n-1)</i>	<i>29,65%</i>	<i>32,40%</i>	<i>52,34%</i>	<i>-23,11%</i>	<i>-100,00%</i>	<i>-</i>	<i>37,51%</i>
Total	Ajaccio	Bastia	Bonifacio	L'Ile-Rousse	Porto-Vecchio	Propriano	Total
Corsica Ferries	41 180	96 096	0	1 618	1 802	0	140 696
La Méridionale	14 111	0	0	0	8 882	0	22 993
Corsica Linéa	16 655	42 085	0	9 399	398	8 528	77 065
Moby Lines	0	0	18 429	0	0	0	18 429
Total	71 946	138 181	18 429	11 017	11 082	8 528	259 183
<i>Variation Volume /(n-1)</i>	<i>1 906</i>	<i>13 101</i>	<i>6 332</i>	<i>-1 214</i>	<i>-5 026</i>	<i>994</i>	<i>16 093</i>
<i>Variation % / (n-1)</i>	<i>2,72%</i>	<i>10,47%</i>	<i>52,34%</i>	<i>-9,93%</i>	<i>-31,20%</i>	<i>13,19%</i>	<i>6,62%</i>